


川口へんしんカード

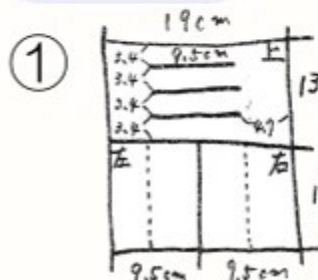
でき上がり図



用意するもの

A4の白い紙1枚、
鉛筆、マジックペン、カッターナイフ、定規

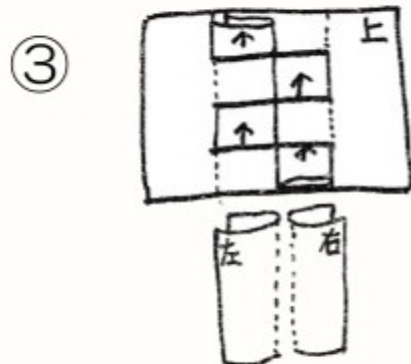
つくり方



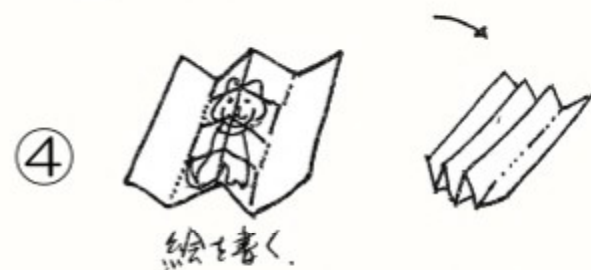
①A4の紙を3つのパーツに切る。



②切り取った下の部分は山折りにする。



③山折りにした左の部分は下の方から上へ、右は上の方から下に差し込む。



親指で開く



④タテに折り目を入れ、真ん中の開ける部分に指を入れて開き、絵を描く。