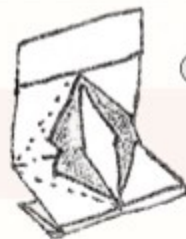


モノローの口



でき上がり図

用意するもの

赤の色紙、のり

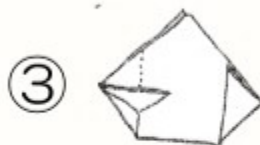
つくり方



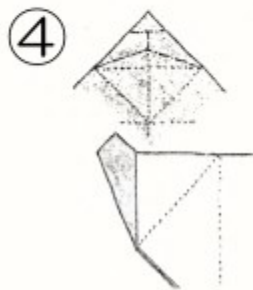
①なか表にして、
三角に二つ折りにする。



②底辺を三等分する。



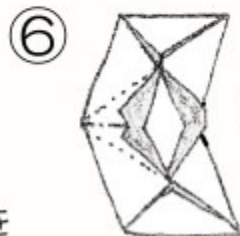
③三等分の横を上折りあげ、さらに
下向きに折り、小さな三角形の底辺を
斜辺に合わせて折る。



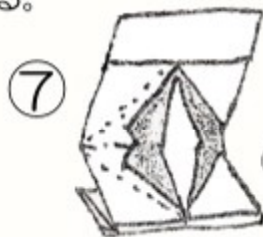
④おもてを手前に開き、
折シワを利用して唇を折る。



⑤中心線とサイドの折を
三つ揃える。



⑥軽く開き、口角までを整え、
のりで留める。



⑦端を口角のところを外側に折り、
線を入れておく。