

ひっくりパック (牛乳パック利用)

用意するもの

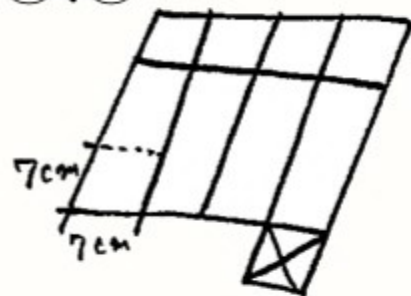
牛乳パック、輪ゴム、マジック
セロテープ、はさみ

でき上がり図



作り方

①、②

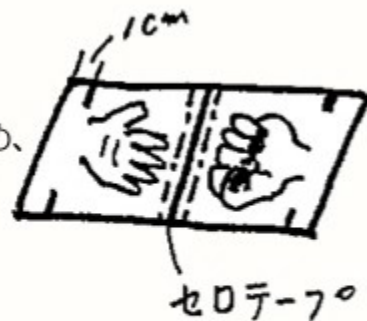


①牛乳パックを開く

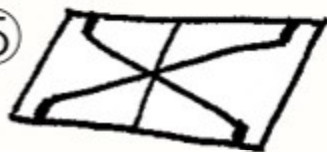
②一辺が7cmの正方形を2枚切り取る

③

③2枚をセロテープで止め、
お気に入りの絵を描く



④、⑤



④端から1cmのところに、5mmの切れ込みを4ヶ所入れる

⑤輪ゴムを×印にかける

輪ゴムをバックルにかける