

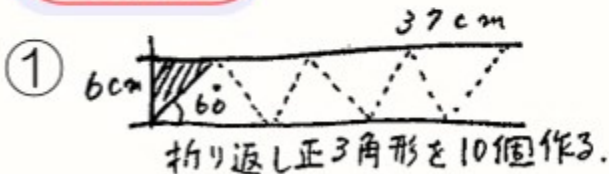
フレクサゴン

でき上がり図

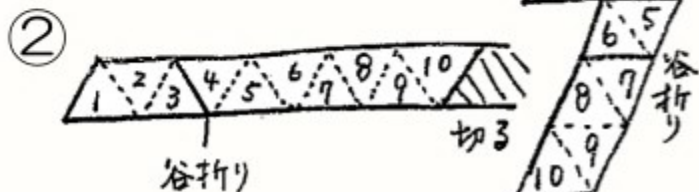
用意するもの

色画用紙または画用紙 (37cm×6cm)、
定規、はさみ、分度器。のり、色鉛筆

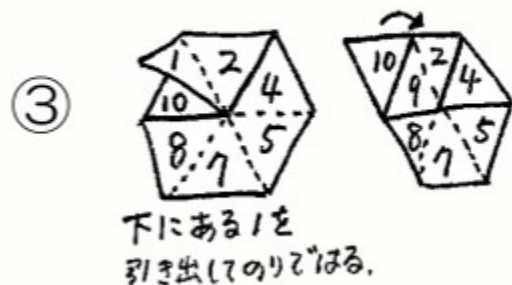
つくり方



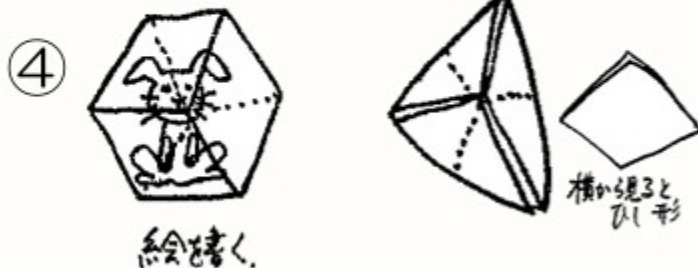
- ①細長い画用紙に分度器で角から60度の線
を引き、折り返しながら、正三角形を
10個つくる



- ②1,2,3で谷折り、4,5,6で谷折り、7,8,9で
谷折りする



- ③下にある1を引き出してのりで貼る
(1,2と4,5と7,8がひし形につながっ
ている)



- ④六角形の真ん中を頂点にして開き、絵を描く。
三回繰り返すと、3つの絵が変わるカードが
できる

