



パックストーリー

- ◆ 4コマ仕立てで楽しいストーリーをつくる！
- ◆ ストーリーを考えて最後の仕掛けで驚かす


★用意するもの

- ・牛乳パック3ヶ以上
- ・はさみ
- ・定規
- ・輪ゴム
- ・カッター
- ・紙
- ・マジック
- ・のり



★作り方


1



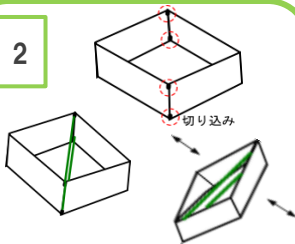
牛乳パックの一面を図のようにカッターで開ける。

牛乳パック4面には
たとえば・

- ①オタマジャクシ
 - ②カエル
 - ③ナマズ
 - ④手足
- のはえたオタマジャクシ



2



牛乳パックを横切りにして図のように作成、飛び出すように本体にしまう
1パック4～5ヶ

3

♪オタマジャクシはカエルの子ナマズの孫ではないわいな
それがなにより証拠には、やがて
手が出る足が出る ♪

*歌に合わせて面を見せる



★遊び方 歌い終わったら、開くと・・・パックが跳び出します。
たくさん作っていれてみよう～カエルの絵も書いたらいいね！

