



コックさんの帽子

- ◆ 新聞紙で作る簡単帽子
- ◆ 紙のサイズ変えると小物入れにもなります

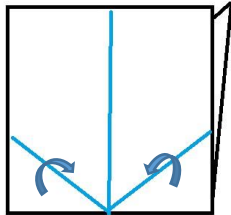
★用意するもの

- ・新聞紙見開き1枚



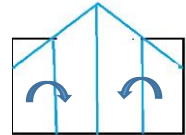
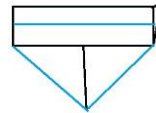
★作り方

1



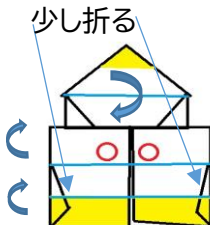
輪⇒
折り目を下にして、両側を
三角に折る。

2




上の1枚だけを2回谷折り
裏に返して 両側を観音開きに折る

3



少し折る
下の黄色部分を2回谷
折りし○箇所に差し込
む。上の黄色部分も○
箇所に折り込む

4



●印をもって
帽子になるよ
うに形を整え
る⇒完成

★完成

コックさん
なりきり～

