



# 平面ルービックキューブ



- ◆ あたまの体操ですね
- ◆ 色の代わりに数字をいれたり絵をいれたり

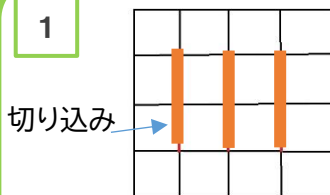
## ★用意するもの

- ・画用紙 ・はさみ
- ・鉛筆 ・色鉛筆




## ★作り方

1



16×16 cm 図のように折り目をつけ、赤線切り込み

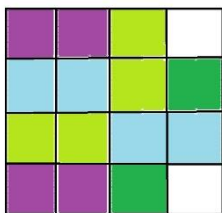
2



表面 図のように色を塗る

3

裏  
面



同じ辺が表裏の上になるようにして色を塗る

4



同色が同面に4つ  
そろうように工夫  
して折たたむ  
一つの面が一色  
にできれば成功

## ★難易度



易い ←

→ 難しい